


hâws RELAX

HRNBM034



CE

Indhold - Innhold – Innehåll – Sisältö – Content

Brugsanvisning – Dansk	3
Bruksanvisning – Svenska	9
Brukermanual – Norsk	15
Käyttöohjeet – Suomi	21
Instruction manual – English	27

Brugsanvisning – Dansk

KUN TIL INDENDØRS HUSHOLDNINGSBRUG

MASSAGEAPPARAT TIL NAKKE OG RYG



Brugsanvisning

GEM OG OPBEVAR DISSE INSTRUKTIONER

VIGTIGE SIKKERHEDSINSTRUKTIONER

Følgende grundlæggende sikkerhedsanvisninger skal altid følges ved brug af elektriske apparater for at reducere risikoen for brand, elektrisk stød og/eller personskade:

Advarsel

1. Læs alle instruktioner grundigt igennem, og gem dem til senere brug.
2. Ikke egnet til børn
3. Må ikke anvendes under kørsel
4. Må ikke anvendes, hvis du er gravid
5. Må ikke anvendes, hvis du har en af følgende helbredstilstande: Varmefølsomhed, kredsløbsforstyrrelser, åreknuder, blå mærker, ødelagt hud, hudirritation, muskel- eller vævsbetændelse, årebetændelse, skader eller åbne sår.
6. Hvis du oplever smerter eller ubehag under massagen, skal du stoppe med det samme og kontakte din læge.
7. Må ikke anvendes, hvis du har noget af følgende: Pacemaker, kunstige led, elektroniske implantater.
8. Brug ikke dette produkt, hvis du har brugt olier eller lotion på din hud.
9. Sluk og frakobl produktet fra lysnettet efter brug.
10. Tag forholdsregler for at sikre, at du ikke falder i søvn under brug.
11. Bær ikke dette produkt i strømledningen
12. Rengør aldrig dette produkt, medmindre stikket er trukket ud. Brug en klud fugtet med en smule vand til rengøring. Kan bruges til at tørre produktet af, men det skal tørres med det samme. Tilslut ikke produktet igen, før det er helt tørt.
13. Må ikke bruges under et tæppe eller en pude. Overdreven opvarmning kan forårsage brand, elektrisk stød eller personskade.
14. Brug aldrig dette produkt i nærheden af vand eller ved høj luftfugtighed. Brug aldrig dette produkt, medmindre du er helt tør.
15. Produktet må ikke nedsænkes i eller udsættes for nogen form for væske.
16. Dette apparat er kun egnet til personlig brug i husholdningen. Kommerciel eller professionel brug vil gøre garantien ugyldig. Leverandøren kan ikke holdes ansvarlig for personskade eller skader, der opstår som følge af, at apparatet er blevet brugt til noget andet end det, det er beregnet til.
17. Dette apparat skal opbevares utilgængeligt for børn.
18. Frakobl altid apparatet fra strømforsyningen, når det er uden opsyn.
19. Efterlad ikke apparatet uden opsyn, mens det er tilsluttet
20. Lad ikke ledninger være i en position, der kan medføre fare for at snuble eller trække i dem.
21. Lad ikke strømledningen være i nærheden af opvarmede overflader.
22. Brug ikke apparatet, hvis det er blevet tabt eller beskadiget på nogen måde.
23. Tjek jævnligt strømledningen og stikket for eventuelle skader. Hvis der er skader på strømledningen eller stikket, skal de repareres af producenten eller en kvalificeret fagmand.
24. Brug kun originale dele, hvis dette apparat skal repareres eller vedligeholdes.
25. Hvis apparatet begynder at fungere dårligt på nogen måde, skal du straks trække stikket ud og holde op med at bruge det.
26. Forsøg aldrig at undersøge eller åbne produktet på nogen måde.
27. Betjen eller håndter aldrig apparatet med våde hænder.
28. Undgå brug før sengetid - massagen kan have en stimulerende effekt og kan forsinke din søvn.
29. Opbevar al emballage, der følger med dette apparat, utilgængeligt for børn.

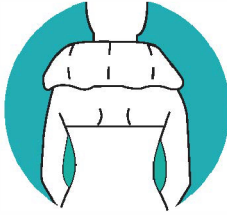
Brugsvejledning

Variér trykket efter behov - hvis massagen er for voldsom, så fjern lidt af trykket.

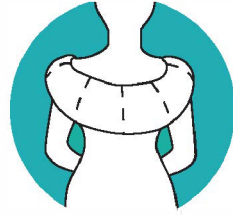
Massageområder:



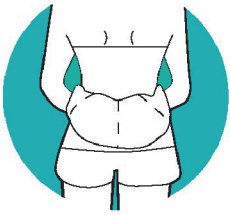
Nakke og skulder



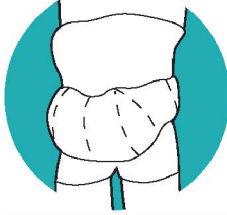
Nakke



Ryg



Talje



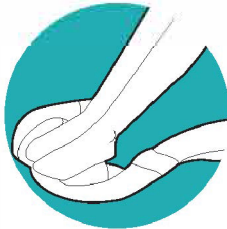
Mave



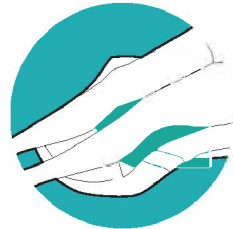
Lår



Ben







Fod



Læg

Funktionsvejledning

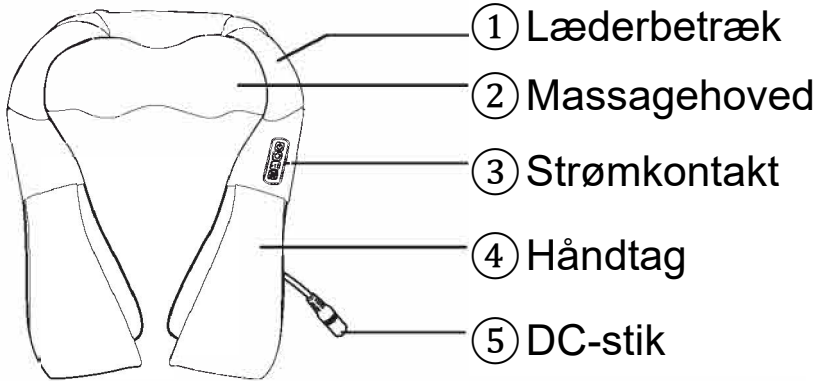
	Tænd/sluk Hurtig og nem at tænde og slukke. Den automatiske timer slukker efter 15 minutter.
	Hastighed Juster nemt hastigheden efter dine behov.
	Retning Juster let bevægelsens retning for at ramme de vigtigste spændingsområder.
	Varme-tilstand Det er nemt at slå varmfunktionen til og fra.

Fejlfinding

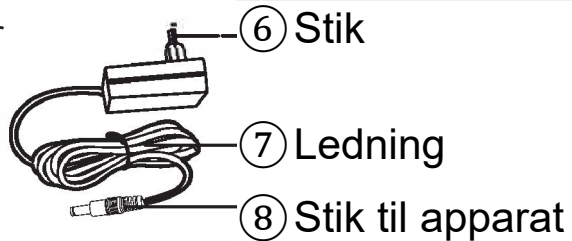
Problem	Løsning
Kan ikke starte massageapparatet	Sørg for, at strømstikket sidder i stikkontakten. Kontrollér, at kontakten er tændt. Kontrollér, at der er blevet trykket på knappen.
Holder pludseligt op med at virke under brug	Massageapparatet slutter automatisk efter 15 minutter. Tjek, om strømstikket er trukket ud. Kontrollér for dårlige forbindelser, og afbryd straks brugen, hvis du finder nogen. Hvis intet af ovenstående virker, skal du slukke for hovedstrømforsyningen og vente i en time, så produktet kan køle ned. Massageapparatet har en automatisk beskyttelsesfunktion mod overophedning. Hvis problemet fortsætter, skal du straks holde op med at bruge produktet og kontakte din forhandler for at få rådgivning.

Reservedelsliste

A Hovedenhed



B Strømadapter



C Cigar-lighter til køretøjer



Tekniske data

Nominal spænding: DC 12V

Nominal effekt: 24W

Nominal frekvens: 50HZ

Produktfunktioner eller design kan ændres uden varsel.

BESKYTTELSE AF MILJØET



Dette symbol angiver separat indsamling af elektrisk og elektronisk udstyr.

Hovedformålet med den separate indsamling af dette affald er at reducere den mængde, der skal bortskaffes, fremme genbrug, genanvendelse og andre former for nyttiggørelse med henblik på at reducere den negative miljøpåvirkning.

Når dette apparat ikke længere er i brug, må det ikke bortskaffes sammen med andet usorteret husholdningsaffald.

Brugeren er ansvarlig for at aflevere apparatet gratis til de indsamlingsfaciliteter, der er til rådighed til dette formål. Udstyr, der ikke længere er i brug, kan også tages tilbage på salgsstederne, hvis der købes nyt udstyr, der er tilsvarende og har de samme funktioner.

Kontakt dit byråd eller et salgssted for at få flere oplysninger om indsamlingssteder for dette udstyr.

Bruksanvisning – Svenska

ENDAST FÖR HUSHÅLLSBRUK INOMHUS

NACK- OCH RYGGMASSAGEAPPARAT



Bruksanvisning

SPARA OCH BEHÅLL BRUKSANVISNINGEN

VIKTIGA SÄKERHETS INSTRUKTIONER

De följande grundläggande säkerhetsriktlinjer ska alltid följas vid användning av elektriska apparater för att minska risken för brand, elektriska stötar och/eller personskador:

Varning

1. Läs alla instruktioner helt och spara alla instruktioner för framtida referens.
2. Inte lämplig för barn
3. Använd inte under körning
4. Använd inte om du är gravid
5. Använd inte om något av följande hälsotillstånd gäller för dig: värmekänslighet, cirkulationsstörning, åderbräck, blåmärken, skadad hud, hudirritation, muskel- eller vävnadsinflammation, veninflammation, skada eller öppna sår.
6. Om du upplever smärta eller obehag under massagen, sluta omedelbart och kontakta din läkare
7. Använd inte om du har något av följande: Pacemaker, konstgjorda leder, elektroniska implantat.
8. Använd inte denna produkt om du har applicerat oljor eller lotioner på huden
9. Stäng av och koppla bort produkten från elnätet efter användning
10. Vidta försiktighetsåtgärder för att förhindra att du somnar under användning
11. Bär inte denna produkt i nätsladden
12. Rengör aldrig denna produkt om den inte är urkopplad. Använd en trasa fuktad med en mycket liten mängd vatten för att rengöra. Kan användas för att torka av produkten men den måste torkas omedelbart. Koppla inte in produkten igen förrän den är helt torr.
13. Använd inte under en filt eller kudde. Det skulle kunna leda till överdriven uppvärmning eller förorsaka brand, elektriska stötar eller personskador.
14. Använd aldrig denna produkt i närheten av vatten eller hög luftfuktighet. Använd aldrig denna produkt om du inte är helt torr.
15. Sänk inte ner eller exponera denna produkt eller någon annan vätska av någon anledning.
16. Denna apparat är endast lämplig för personligt hemmabruk. Kommersiell eller professionell användning upphäver garantin. Leverantören kan inte hållas ansvarig för personskada eller skada om apparaten har använts för något annat än dess avsedda användning.
17. Denna apparat ska förvaras utom räckhåll för barn.
18. Koppla alltid bort denna apparat från strömförsörjningen när den är obebakad
19. Lämna inte denna apparat utan uppsikt när den är inkopplad
20. Låt inga kablar eller sladdar vila i något läge som kan orsaka snubbel- eller dragrisk.
21. Låt inte nätsladden komma nära uppvärmda ytor
22. Använd inte apparaten om den har tappats eller skadats på något sätt.
23. Kontrollera nätsladden och kontakten regelbundet på eventuella skador. Om det finns någon skada på nätsladden eller kontakten ska den repareras av tillverkaren eller en kvalificerad expert.
24. Använd endast originaldelar om denna apparat behöver repareras eller underhållas.
25. Om apparaten börjar fungera dåligt på något sätt ska du omedelbart dra ur kontakten och sluta använda den.
26. Försök aldrig undersöka eller öppna produkten på något sätt
27. Använd eller hantera aldrig apparaten med våta händer.
28. Undvik att använda före sänggåendet - massagen kan ha en stimulerande effekt och kan fördröja din sömn.
29. Förvara all förpackning som medföljer denna apparat utom räckhåll för barn.

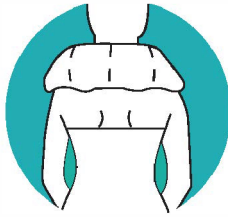
Bruksanvisning

Variera trycket efter dina behov - om knådningen är för grov ska du sänka trycket lite

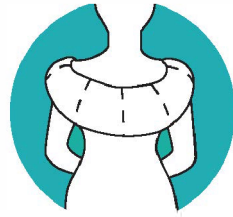
Massageområden:



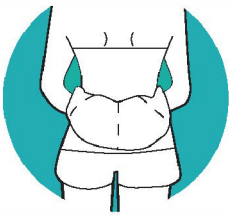
Nacke och axel



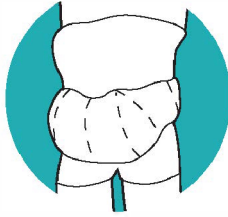
Nacke



Ryggen



Midja



Buk



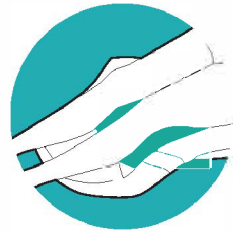
Lår



Ben







Fot



Vaden

Funktionsguide

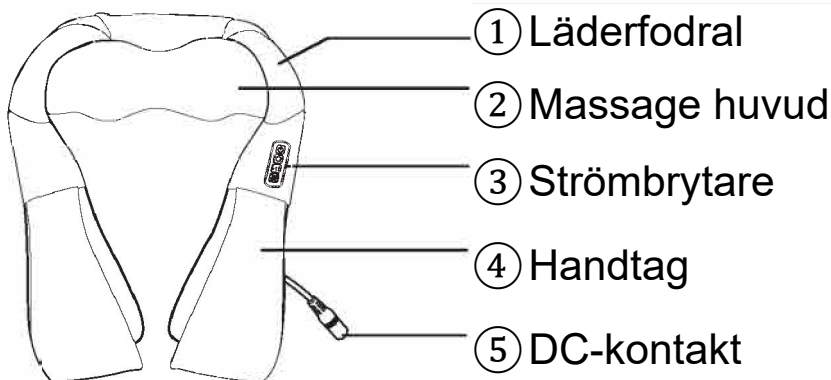
	På/Av Snabbt och enkelt att slå på och av. Den automatiska timern stängs av efter 15 minuter.
	Hastighet Justera enkelt knådningshastigheten efter dina önskemål.
	Riktning Justera enkelt riktningen på knådning rörelsen för att rikta in dig på de centrala spända områden.
	Värmeläge Slå enkelt på och av värmefunktionen.

Felsökning

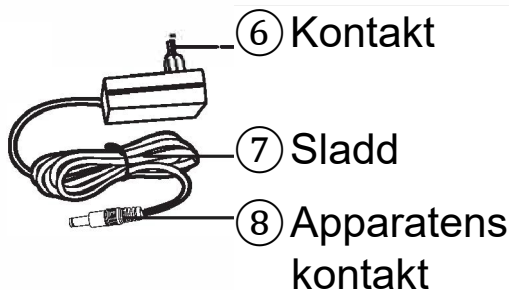
Problem	Lösning
Det går inte att starta massageapparaten	Se till att stickkontakten sitter i uttaget. Kontrollera att strömbrytaren är på. Kontrollera att knappen har tryckts in.
Slutar plötsligt att fungera under användning	Massageapparaten stoppas automatiskt efter 15 minuter. Kontrollera om nätkontakten har dragits ut. Kontrollera om det finns några lösa kontakter och sluta omedelbart att använda den om några upptäcks. Om inget av ovanstående stämmer, stäng av strömförsörjningen och vänta i en timme så att produkten kan svalna. Massageapparaten har ett automatiskt överhettningsskydd. Om problemet kvarstår, sluta använda produkten omedelbart och kontakta din återförsäljare för hjälp.

Tillbehörslista

A Huvudenhet



B Nätadapter



C Cigarett-tändarkontakt för fordon



Tekniska data

Märkspänning: DC 12 V

Nominell effekt: 24 W

Nominell frekvens: 50 HZ

Produktfunktioner eller design kan ändras utan föregående meddelande.

SKYDD AV MILJÖN



Denna symbol indikerar separat insamling av elektrisk och elektronisk utrustning.

Huvudsyftet med separat insamling av detta avfall är att minska den mängd som måste omhändertas, främja återanvändning, återvinning och andra former av återvinning för att minska dess negativa effekter på miljön.

När apparaten inte längre används får den inte slängas tillsammans med annat osorterat hushållsavfall.

Användaren är ansvarig för att kostnadsfritt lämna den på de återvinningsanläggningar som finns tillgängliga för detta ändamål.

Utrustning som inte längre används kan också återtas på försäljningsställen vid inköp av ny utrustning som är likvärdig och har samma funktioner.

För mer detaljerad information om insamlingsställen, kontakta din kommun eller ett försäljningsställe för denna utrustning.

Brukermanual – Norsk

KUN FOR INNENDØRS HUSHOLDNINGSBRUK

MASSASJEAPPARAT FOR NAKKE OG RYGG



Bruksanvisning

TA VARE PÅ DISSE INSTRUKSJONENE

VIKTIGE SIKKERHETSINSTRUKSJONER

Følgende grunnleggende sikkerhetsretningslinjer må alltid følges når du bruker elektriske apparater for å redusere risikoen for brann, elektrisk støt og/eller personskader:

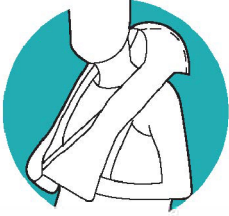
Advarsel

1. Les alle instruksjonene fullstendig og ta vare på alle instruksjonene for fremtidig referanse.
2. Ikke egnet for barn
3. Ikke bruk mens du kjører
4. Ikke bruk hvis du er gravid
5. Ikke bruk hvis du har noen av følgende helsemessige tilstander: Temperaturfølsomhet, sirkulasjonsforstyrrelser, åreknuter, blåmerker, ødelagt hud, hudirritasjon, betennelse i muskler eller vev, betennelse i vener, skade eller åpne sår.
6. Hvis du opplever noen smerte eller ubehag under massasjen, må du stoppe umiddelbart og kontakte legen din
7. Ikke bruk hvis du har noe av følgende: pacemaker, kunstige ledd, elektroniske implantater.
8. Ikke bruk dette produktet hvis du har påført noen oljer eller kremer på huden din
9. Avslutt og koble produktet fra strømforsyningen etter bruk
10. Ta forholdsregler for å sikre at du ikke sovner under bruk
11. Ikke bær dette produktet i strømledningen
12. Tørk aldri dette produktet med mindre det er koblet fra. Bruk en klut fuktet med en svært liten mengde vann for å rengjøre. kan brukes til å tørke produktet, men det må tørkes umiddelbart. Bruk ikke dette produktet inn igjen før det er helt tørt.
13. Ikke bruk under et teppe eller en pute. For mye oppvarming kan forårsake brann, elektrisk støt eller personskader.
14. Bruk aldri dette produktet i nærheten av vann eller høy fuktighet. Bruk aldri dette produktet med mindre du har helt tørre hender.
15. Ikke nedsenk eller utsett dette produktet eller noen annen væske av noen grunn.
16. Dette apparatet er kun egnet for privat husholdningsbruk. Kommersiell eller profesjonell bruk vil ugyldiggjøre garantien. Leverandøren kan ikke holdes ansvarlig for skader hvis apparatet har blitt brukt til noe annet enn tiltenkt bruk.
17. Dette apparatet må holdes utilgjengelig for barn.
18. Koble alltid apparatet fra strømforsyningen når det ikke er overvåket
19. Ikke la dette apparatet være uten tilsyn mens det er koblet til
20. Ikke la noen ledninger eller kabler ligge på en måte som kan forårsake fare for fall eller snubling.
21. Ikke la strømledningen ligge nær noen oppvarmede overflater
22. Ikke bruk apparatet hvis det har falt eller er skadet på noen måte.
23. Kontroller strømledningen og støpselet regelmessig for eventuelle skader. Hvis det er skade på strømledningen eller pluggen, må den repareres av produsenten eller en kvalifisert fagperson.
24. Bruk kun originale deler hvis dette apparatet trenger reparasjon eller vedlikehold.
25. Hvis apparatet begynner å feile på noen måte, må du koble fra og slutte å bruke det umiddelbart.
26. Ikke prøv å inspisere eller åpne produktet på noen måte
27. Ikke bruk eller håndter apparatet med våte hender.
28. Unngå å bruke før sengetid – massasjen kan ha en stimulerende effekt og kan forsinke søvnen.
29. Hold all emballasje med dette apparatet utilgjengelig for barn.

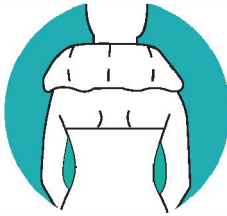
Bruksveiledning

Variert trykket i henhold til dine behov. Hvis den masserer for hardt, kan du redusere trykket

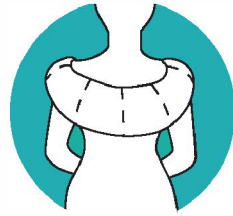
Massasjeområder:



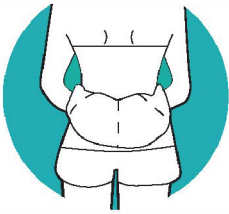
Nakke og skulder



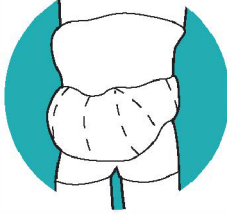
Nakke



Rygg



Midje



Mage



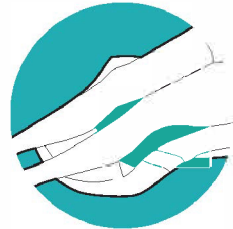
Lår



Bein







Fot



Legg

Funksjonsveiledning

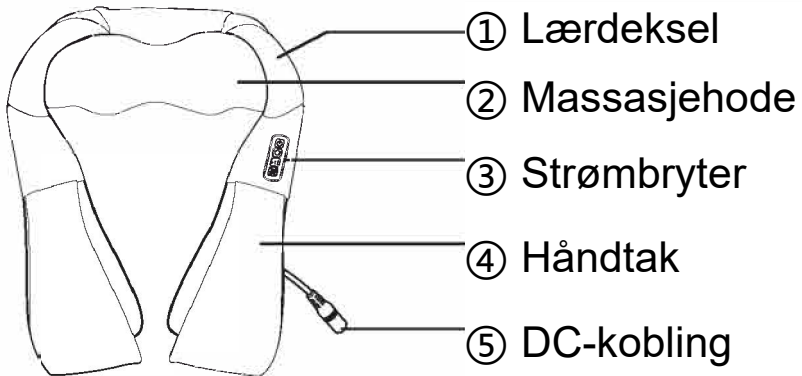
	På/Av Slår på og av raskt og enkelt. Den automatiske timeren slår seg av etter 15 minutter.
	Hastighet Juster enkelt hastigheten på massasjen etter egne ønsker.
	Retning Juster enkelt retningen på massasjebevegelsene for å treffe de riktige områdene hvor du føler deg stiv.
	Varmemodus Slå enkelt varmemodusen på og av.

Feilsøking

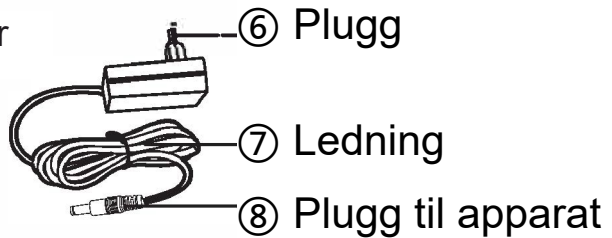
Problem	Løsning
Kan ikke starte massasjeapparatet	Sørg for at støpselet er i stikkontakten. Bekreft at bryteren er slått på. Bekreft om knappen er trykket inn.
Slutter plutselig å fungere under bruk.	Massasjeapparatet avslutter automatisk etter 15 minutter. Kontroller om støpselet er trukket ut. Kontroller for eventuelle dårlige forbindelser, og slutt umiddelbart å bruke enheten hvis du oppdager noen. Hvis ikke noe av de ovennevnte fungerer, kan du koble fra strømmen og vente en time, slik at produktet får kjøle seg ned. Massasjeapparatet har en automatisk beskyttelse mot overoppheting. Hvis problemet vedvarer, må du umiddelbart slutte å bruke produktet og kontakte forhandleren din for råd.

Deleliste

A Hovedenhet



B Strømadapter



C Sigartenner i bil



Tekniske data

Nominell spenning: DC 12V

Nominell effekt: 24W

Nominell frekvens: 50 HZ

Produktfunksjoner og -design kan endres uten varsel.

MILJØVERN

Dette
inn separat.



å redusere
former for

Når
med annet

symbolet viser at elektrisk og elektronisk utstyr skal samles

Hovedformålet med separat innsamling av dette avfallet er avfallsmengden, fremme gjenbruk, resirkulering og andre gjenvinning for å redusere de negative miljøeffektene.

apparatet ikke lenger er i bruk, må det ikke kastes sammen usortert husholdningsavfall.

Brukeren er selv ansvarlig for å levere den kostnadsfritt til de selektive innsamlingsanleggene som er tilgjengelige for dette formålet. Utstyr som ikke lenger er i bruk, kan også leveres tilbake til utsalgsstedene når du kjøper nytt utstyr som er likeverdig og har de samme funksjonene. For mer detaljert informasjon om innsamlingssteder, ta kontakt med kommunen din eller et salgssted for dette utstyret.

Käyttöohjeet – Suomi

KÄYTETÄÄN VAIN SISÄTILOISSA VAIN KOTITALOUSKÄYTTÖÖN

NISKAN JA SELÄN HIERONTALAITTE



Käyttöohjeet

SÄILYTÄ NÄMÄ OHJEET

TÄRKEITÄ TURVALLISUUSOHJEITA

Sähkölaitteita käytettäessä on aina noudatettava seuraavia turvallisuuden perusohjeita tulipalon, sähköiskun ja/tai henkilövahingon vaaran vähentämiseksi:

Varoitus

1. Lue kaikki ohjeet kokonaan ja säilytä kaikki ohjeet myöhempää tarvetta varten.
2. Ei sovellu lapsille
3. Älä käytä ajon aikana
4. Älä käytä, jos olet raskaana
5. Älä käytä, jos sinulla on jokin seuraavista terveysongelmista: Lämpöherkkyys, verenkiertohäiriö, suonikohju, mustelmat, rikkoutunut iho, ihoärsytys, lihas- tai kudostulehdus, laskimotulehdus, vamma tai avoimet haavat.
6. Jos koet kipua tai epämukavuutta hieronnan aikana, lopeta käyttö välittömästi ja ota yhteys lääkäriisi
7. Älä käytä, jos sinulla on jokin seuraavista: Sydämentahdistin, keinotekoiset nivelet, elektroniset implantit.
8. Älä käytä tätä tuotetta, jos olet levittänyt ihollesi öljyjä tai voiteita
9. Sammuta tuote ja irrota se verkkovirrasta käytön jälkeen
10. Noudata varotoimia varmistaaksesi, ettet nukahda käytön aikana
11. Älä kanna tuotetta virtajohtosta
12. Älä koskaan puhdistu tuotetta, ellei sitä ole irrotettu pistorasiasta. Käytä puhdistamiseen liinaa, joka on kostutettu hyvin pienellä määrällä vettä; tuote voidaan pyyhkiä kostealla liinalla, mutta se on kuivattava välittömästi. Älä kytke tuotetta takaisin pistorasiaan ennen kuin se on täysin kuiva.
13. Älä käytä peiton tai tyynyn alla. Ylikuumentuminen voi aiheuttaa tulipalon, sähköiskun tai henkilövahinkoja.
14. Älä koskaan käytä tuotetta veden lähellä tai erittäin kosteissa olosuhteissa. Älä koskaan käytä tuotetta, ellei ole täysin kuiva.
15. Älä upota tai altista tuotetta veteen tai muuhun nesteeseen mistään syystä.
16. Laite on tarkoitettu ainoastaan henkilökohtaiseen kotikäyttöön. Kaupallinen tai ammattimainen käyttö mitätöi takuun. Tuotteen toimittaja ei vastaa vahingosta, jos laitetta on käytetty muuhun kuin sen käyttötarkoitukseen.
17. Laite on pidettävä poissa lasten ulottuvilta.
18. Irrota laite aina virtalähteestä, kun sen käyttöä ei valvota
19. Älä jätä laitetta ilman valvontaa, kun se on kytketty verkkovirtaan
20. Älä jätä johtoja paikkoihin, jossa ne voivat aiheuttaa kompastumis- tai vetovaaran.
21. Pidä virtajohto kaukana lämmitetyistä pinnoista
22. Älä käytä laitetta, jos se on pudonnut tai vahingoittunut millään tavalla.
23. Tarkista virtajohto ja pistoke säännöllisesti vaurioiden varalta. Jos virtajohto tai pistoke vaurioituu, sen saa korjata ainoastaan valmistaja tai pätevä ammattilainen.
24. Käytä vain alkuperäisiä osia, jos laite tarvitsee korjausta tai huoltoa.
25. Jos laitteessa alkaa olla toimintahäiriö, irrota pistoke pistorasiasta ja lopeta laitteen käyttö välittömästi.
26. Älä koskaan yritä tarkastaa tai avata tuotetta millään tavalla
27. Älä koskaan käytä tai käsittele laitetta märillä käsillä.
28. Vältä käyttöä ennen nukkumaanmenoa, sillä hieronnalla voi olla stimuloiva vaikutus, joka voi viivästyttää unta.
29. Pidä kaikki tämän laitteen mukana toimitetut pakkaukset poissa lasten ulottuvilta.

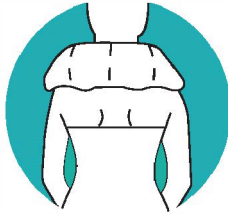
Käyttöopas

Vaihtelee painetta tarpeidesi mukaan. Jos hieronta tuntuu liian kovalta, vähennä painetta

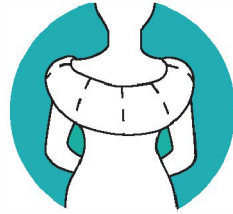
Hieronta-alueet:



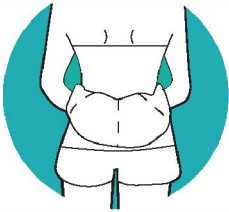
Niska ja hartiat



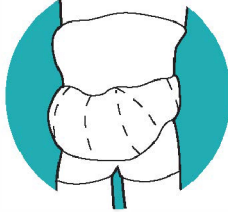
Niska



Selkä



Vyötärö



Vatsa



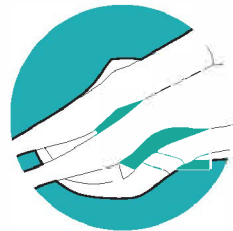
Reidet



Jalat







Jalkaterät



Pohje

Opas toimintojen käyttöön

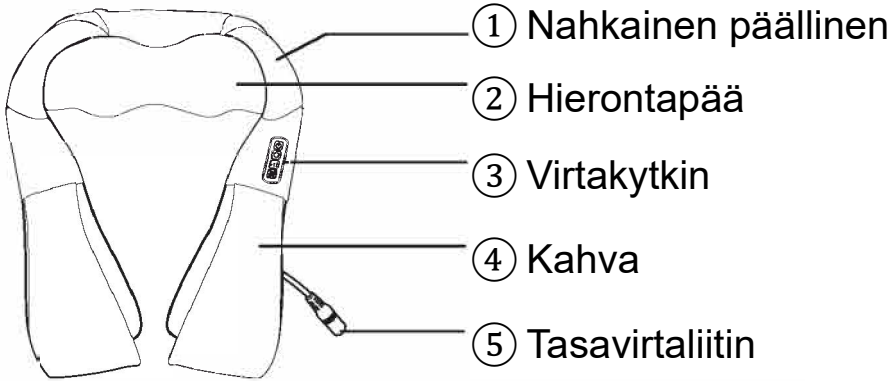
	Päälle/pois Nopea ja helppo kytkeä päälle ja pois päältä. Automaattinen ajastin sammuttaa laitteen 15 minuutin kuluttua.
	Nopeus Säädä hierontanopeutta helposti tarpeidesi mukaan.
	Suunta Säädä hierontaliikkeen suuntaa helposti kohdistaaksesi sen eniten jännittyneisiin kohtiin.
	Lämmitystila Kytke lämpötoiminto helposti päälle ja pois päältä.

Vianmääritys

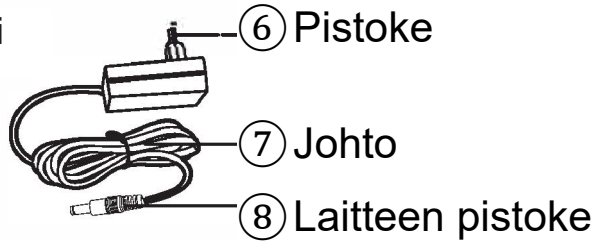
Ongelma	Ohjeet
Hierontalaite ei käynnisty	Varmista, että virtapistoke on pistorasiassa. Varmista, että kytkin on päällä-asennossa. Varmista, että painiketta on painettu.
Laitte lakkaa yhtäkkiä toimimasta käytön aikana	Hierontalaite sammuu automaattisesti 15 minuutin kuluttua. Tarkista, onko virtapistoke irronnut pistorasiasta. Tarkista liitännät vaurioiden varalta ja lopeta laitteen käyttö välittömästi, jos liitännät ovat vaurioituneet. Jos mikään yllä olevista ei toimi, sammuta päävirtalähde ja odota tunti, että tuote jäähtyy. Hierontalaitteessa on automaattinen ylikuumenemissuojaus. Jos ongelma jatkuu, lopeta tuotteen käyttö välittömästi ja ota yhteyttä jälleenmyyjän.

Osaluettelo

A Pääyksikkö



B Virta-adaptteri



C Pistoke ajoneuvon tupakansytyttimeen



Tekniset tiedot

Nimellisjännite: DC 12 V

Nimellisteho: 24 W

Nimellistaajuus: 50 Hz

Tuotteen ominaisuuksiin tai muotoiluun voidaan tehdä muutoksia ilman erillistä ilmoitusta.

YMPÄRISTÖNSUOJELU



Tämä symboli osoittaa sähkö- ja elektroniikkalaitteiden erillisen keräämisen.

Tämän jätteen erilliskeräyksen päätavoitteena on vähentää loppukäsitteltävän jätteen määrää sekä edistää uudelleenkäyttöä, kierrätystä ja muita hyödyntämismuotoja jätteen kielteisten ympäristövaikutusten vähentämiseksi.

Kun laitetta ei enää käytetä, sitä ei saa hävittää muun lajittelemattoman yhdyskuntajätteen mukana.

Käyttäjä on vastuussa sen toimittamisesta maksutta tähän tarkoitukseen käytettävissä oleviin erillisiin keräyspisteisiin.

Laitteet, joita ei enää käytetä, voidaan myös ottaa takaisin myyntipisteissä ostamalla uusia vastaavia laitteita, joilla on samat toiminnot.

Lisätietoja keräyspisteistä saat kaupunginvaltuustosta tai näiden laitteiden myyntipisteestä.

Instruction manual – English

FOR INDOOR HOUSEHOLD USE ONLY

NECK AND BACK MASSAGER



Instruction Manual

SAVE AND KEEP THESE INSTRUCTIONS

IMPORTANT SAFETY INSTRUCTIONS

The following basic safety guidance must always be followed when using electrical appliances to reduce the risk of fire, electric shock and/or injury to any person:

Warning

1. Read all instructions fully & Keep all instructions for future reference.
2. Not suitable for children
3. Do not use while driving
4. Do not use if you are pregnant
5. Do not use if you have any of the following health conditions: Heat sensitivity, Circulation disorder, varicose vein, bruises, broken skin, skin irritation, muscle or tissue inflammation, vein inflammation, injury, or any open wounds.
6. If you experience any pain or discomfort during the massage please stop immediately and consult your doctor
7. Do not use if you have any of the following: Pacemaker, artificial joints, electronic implants.
8. Do not use this product if you have applied any oils or lotions to your skin
9. Power off and disconnect product from the mains after use
10. Take precautions to make sure you do not fall asleep during use
11. Do not carry this product by the power cord
12. Never clean this product unless it is unplugged. Use a cloth dampened with a very small amount of water to clean. can be used to wipe the product but it must be dried immediately. Do not plug this product back in until it is totally dry.
13. Do not operate under a blanket or pillow. Excessive heating can occur or cause fire, electric shock or injury to persons.
14. Never use this product anywhere near water or high humidity. Never use this product unless you are totally dry.
15. Do not immerse or expose this product or any other liquid for any reason.
16. This appliance is suitable for personal household use only. Commercial or professional use will void the warranty. The supplier cannot be held responsible for injury or damage if the appliance has been used for anything other than its intended use.
17. This appliance must be kept out of the reach of children.
18. Always disconnect this appliance from the power supply when unattended
19. Do not leave this appliance unattended while plugged in
20. Do not allow any leads or cords to rest in any position that might cause any trip or pull hazards.
21. Do not allow the power cord near any heated surfaces
22. Do not use the appliance if it has been dropped or damaged in any way.
23. Check the power cord and plug regularly for any damage. If there is any damage to the power lead or plug it must be repaired by the manufacturer or a qualified professional.
24. Use only original parts if this appliance needs repair or maintenance.
25. If the appliance begins to malfunction in any way you must unplug and stop using it immediately.
26. Never try to inspect or open the product in any way
27. Never operate or handle the appliance with wet hands.
28. Avoid using before bed – the massage can have a stimulating effect and may delay your sleep.
29. Keep all packaging provided with this appliance out of the reach of children.

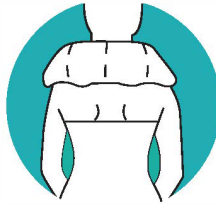
Usage Guide

Vary pressure according to your needs – if the kneading is too rough then remove some pressure

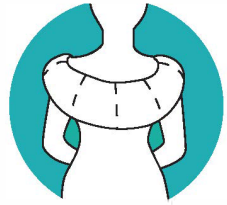
Massage Areas:



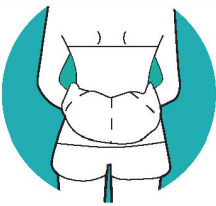
Neck&Shoulder



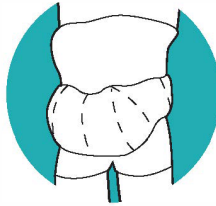
Neck



Back



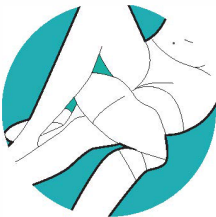
Waist



Abdomen



Thighs



Legs







Foot



Calf

Function Guide

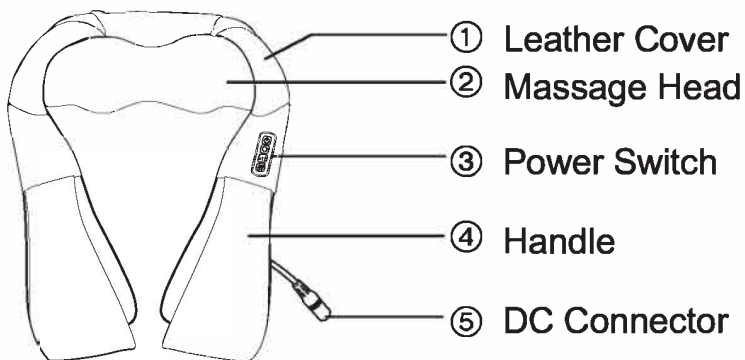
	On/Off Quick and easy to turn on and off. Automatic timer turns off after 15 minutes.
	Speed Easily adjust speed of kneading according to your requirements.
	Direction Easily adjust the direction of the kneading movement to target key areas of tension.
	Heat Mode Easily toggle heat function on and off.

Troubleshooting

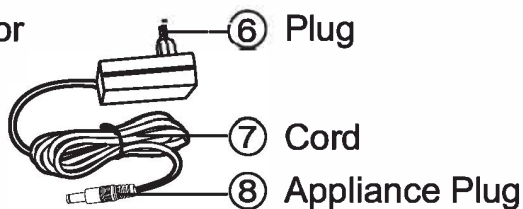
Problem	Solution
Unable to start the massager	Make sure the power plug is in the socket. Confirm the switch is on. Confirm if the button has been pressed.
Suddenly stops working during use	The massager will automatically finish after 15 minutes. Check if the power plug has pulled out. Check for any bad connections and cease use immediately if any are found. If none of the above work then turn off the main power supply and wait for one hour so that the product can cool down. The massager has an automatic overheating protection feature. If the problem persists stop using the product immediately and contact your retailer for advice.

Parts List

A Main Unit



B Power Adaptor



C Vehicular Cigar-Lighter



Technical Data

Rated voltage: DC 12V

Rated Power: 24W

Rated Frequency: 50HZ

Product features or design might change without notice.

PROTECTING THE ENVIRONMENT



This symbol indicates the separate collection of electrical and electronic equipment.

The main objective of the separate collection of this waste is to reduce the quantity to be disposed of, promote re-use, recycling and other forms of recovery in order to reduce its negative effects on the environment.

When it is no longer in use, this appliance must not be disposed of together with other unsorted municipal waste.

The user is responsible for delivering it free of charge to the selective collection facilities available for that purpose.

Pieces of equipment that are no longer in use can also be taken back at points of sale, by purchasing new pieces of equipment that are equivalent and have the same functions.

For more detailed information on collection points, please contact your City Council or a point of sale for this equipment.

FUN NORDIC ApS
Rugkobbel 260
6200 Aabenraa
Denmark
www.funnordic.dk

